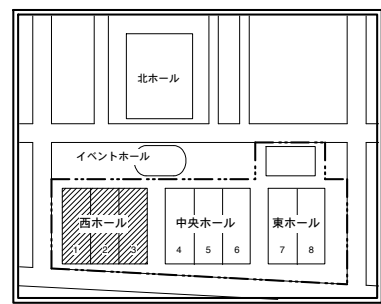


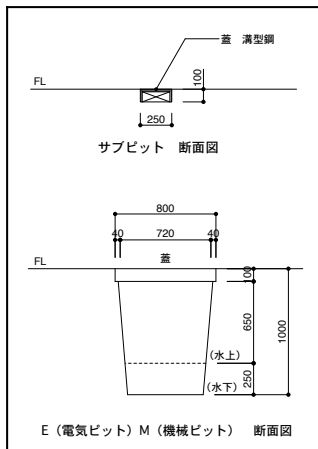
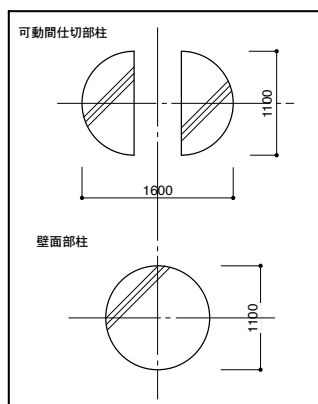
西ホール West Hall



KEY PLAN

凡例

分断小間通路接続位置
(小間番号“西04”のみ)
17.0mの指定範囲内で幅5.0m以上とし、
原則として直線が望ましい。



Ⓜ: 屋内消火栓 (放水口併設) 埋込型
Ⓜ: ホース格納箱 埋込型
Ⓜ: 屋内消火栓 露出型

TITLE	西ホール (1・2・3ホール) (商用車・部品) 小間割図		
SCALE	1/300	DATE	02.09.24.
DESIGN	design office SOUP	DRAFT	
THE 36th TOKYO MOTOR SHOW			