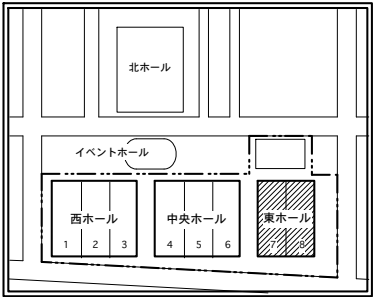


# 東ホール

## East Hall

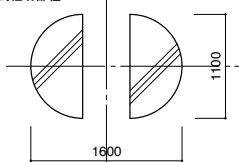


KEY PLAN

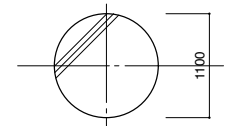
### 凡例

-----: 分離小間通路接続位置  
(小間番号 "東01A・B・C" のみ)  
17.0mの指定範囲内で幅5.0m以上とし、  
原則として直線が望ましい。

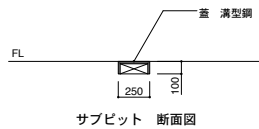
### 可動間仕切部柱



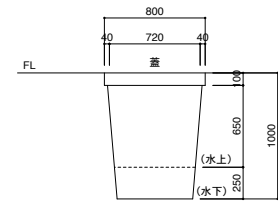
### 壁面部柱



放水銃(消防設備)散水障害により施設物、  
出品物の高さを4m以下とする



サブピット 断面図



E (電気ビット) M (機械ビット) 断面図

Ⓜ: 屋内消火栓 (放水口併設) 埋込型  
Ⓜ: ホース格納箱 埋込型



TITLE 東ホール 〈7・8ホール〉 (商用車) 小間割図			
SCALE	1/300	DATE	02.09.02.
DESIGN	design office SOUP	DRAFT	
THE 36th TOKYO MOTOR SHOW			