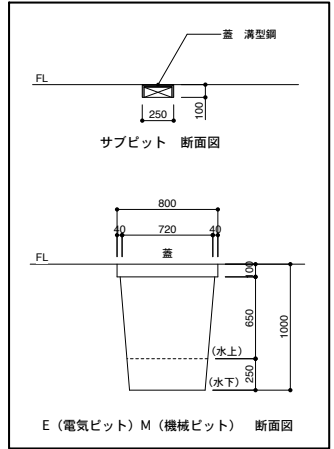
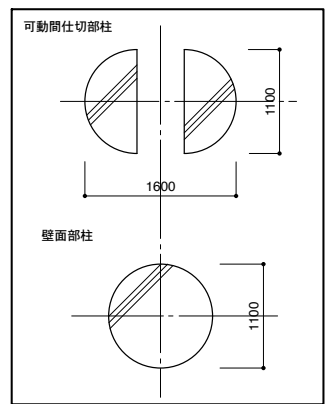


KEY PLAN


凡例

-----: 分離小間通路接続位置
(小間番号“中07”のみ)

17.0mの指定範囲内で幅5.0m以上とし、
原則として直線が望ましい。



Ⓜ: 屋内消火栓 (放水口併設) 埋込型
Ⓜ: ホース格納箱 埋込型
Ⓜ: 屋内消火栓 露出型



TITLE 中央ホール〈4・5・6ホール〉（商用車・商用車ボディ）小間割図		
SCALE 1/300	DATE 02.09.18.	NO.
DESIGN design office SOUP	DRAFT	
THE 36th TOKYO MOTOR SHOW		